

БУХГАЛТЕРСКИЙ БАЛАНС

на 31.12.2014 года

Организация: **ОАО "Красноярский речной порт"**

Идентификационный номер налогоплательщика:

Вид деятельности: **эксплуатация**

Организационно-правовая форма / форма собственности:

Открытое акционерное общество/ частная

Единица измерения: тыс. руб.

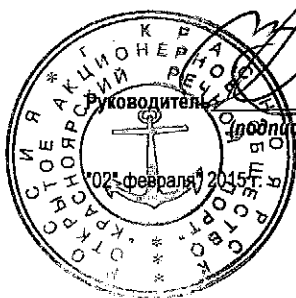
Местонахождение(адрес): РФ, 660059, г. Красноярск, ул. Коммунальная, 2

Коды		
Форма по ОКУД	0710001	
Дата (год, месяц, числ)	31	12 14
по ОКПО	03143674	
ИНН	2461007121	
по ОКВЭД	63.11.1	
по ОКОПФ / ОКФС	47	16
по ОКЕИ	384	

Дата утверждения	
Дата отправки (принятия)	

Пояснения	Наименование показателя	Код строки	На 31 декабря 2014	На 31 декабря 2013	На 31 декабря 2012
			3	4	5
1	2				
I. ВНЕОБОРОТНЫЕ АКТИВЫ					
5100	Нематериальные активы	1110	-	-	-
5140	Результаты исследований и разработок	1120	-	-	-
	Нематериальные поисковые активы	1130	-	-	-
	Материальные поисковые активы	1140	-	-	-
5200	Основные средства	1150	106 705	110 545	101 690
5220	Доходные вложения в материальные ценности	1160	-	-	-
5301	Финансовые вложения	1170	265	265	265
	в том числе:	1171	-	-	-
	инвестиции в дочерние общества		-	-	-
	инвестиции в зависимые общества	1172	-	-	-
5302	инвестиции в другие организации	1173	265	265	265
5303	займы, предоставленные организациям на срок более 12 месяцев	1174	-	-	-
5304	прочие долгосрочные финансовые вложения	1175	-	-	-
	Отложенные налоговые активы	1180	5 800	5 489	3 979
5240	Прочие внеоборотные активы	1190	6 084	3 327	1 980
	в том числе:	1191	975	2 059	1 070
	незавершенное строительство и незаконченные операции по приобретению основных средств				
	авансы и безотзывные аккредитивы под внеоборотные активы	1192	1 674	-	-
	ИТОГО ПО РАЗДЕЛУ I	1100	118 854	119 626	107 914
II. ОБОРОТНЫЕ АКТИВЫ					
5400	Запасы	1210	32 837	36 488	29 433
	в том числе:	1211	28 265	29 593	24 684
5401	сырье, материалы и другие аналогичные ценности				
5403	затраты в незавершенном производстве	1212	560	3 833	1 105
5404	готовая продукция, товары для перепродажи и товары отгруженные	1213	2 607	2 626	2 579
5406	расходы будущих периодов	1214	1 405	436	1 065
5407	прочие запасы и затраты	1215	-	-	-
	Налог на добавленную стоимость по приобретенным ценностям	1220	30	-	-
5500	Дебиторская задолженность (сумма строк 1231 + 1235)	1230	107 468	125 731	71 548
	из нее:	1231	296	406	495
5501	Дебиторская задолженность (платежи по которой ожидаются более чем через 12 месяцев после отчетной даты)				
	в том числе:	1232	-	-	-
5502	покупатели и заказчики				
5505	авансы выданные	1233	-	-	-
5506	прочие дебиторы	1234	296	406	495
5510	Дебиторская задолженность (платежи по которой ожидаются в течение 12 месяцев после отчетной даты)	1235	107 172	125 325	71 053
	в том числе:	1236	74 107	110 660	47 696
5511	покупатели и заказчики				
5514	авансы выданные	1237	5 003	4 536	9 917
5515	прочие дебиторы	1238	28 062	10 129	13 440
5305	Финансовые вложения(за исключением денежных эквивалентов)	1240	-	-	6 000
	в том числе:	1241	-	-	6 000
5306	займы, предоставленные организациям на срок менее 12 месяцев				
5307	прочие краткосрочные финансовые вложения	1242	-	-	-
	Денежные средства и денежные эквиваленты	1250	84 490	48 148	90 637
	в том числе:	1251	51	25	76
	касса				
	расчетные счета в рублях РФ	1252	44 389	33 110	30 548
	валютные счета в иностранной валюте	1253	-	-	-
	прочие денежные средства и денежные эквиваленты	1254	40 050	15 013	60 013
	Прочие оборотные активы	1260	300	4 932	5 217
	ИТОГО по разделу II	1200	225 125	215 299	202 835
	БАЛАНС (сумма строк 1100+1200)	1600	343 979	334 925	310 749

III. КАПИТАЛ И РЕЗЕРВЫ					
	Уставный капитал	1310	47	47	47
	Собственные акции, выкупленные у акционеров	1320	-	-	-
	Переоценка внеоборотных активов	1340	160 474	171 414	171 445
	Добавочный капитал (без переоценки)	1350	-	-	-
	Резервный капитал	1360	2	2	2
	Нераспределенная прибыль (непокрытый убыток)	1370	125 512	112 349	95 192
	в том числе:	1371	6 155	16 153	1 893
	нераспределенная прибыль (непокрытый убыток) отчетного периода				
	ИТОГО по разделу III	1300	286 035	283 812	266 686
IV. ДОЛГОСРОЧНЫЕ ОБЯЗАТЕЛЬСТВА					
5551	Заемные средства	1410	-	-	-
	Отложенные налоговые обязательства	1420	252	944	100
	Резервы под условные обязательства	1430	-	-	-
5554	Прочие обязательства	1450	-	-	-
	ИТОГО по разделу IV	1400	252	944	100
V. КРАТКОСРОЧНЫЕ ОБЯЗАТЕЛЬСТВА					
5560	Заемные средства	1510	-	-	-
5563	Кредиторская задолженность	1520	33 452	29 595	31 330
	в том числе:	1521	8 599	5 017	6 797
5564	поставщики и подрядчики				
5567	задолженность перед персоналом организации	1522	6 886	6 878	7 635
5569	задолженность по налогам и сборам	1523	9 548	4 212	3 998
5568	задолженность перед государственными внебюджетными фондами	1524	4 261	4 636	5 442
5569.1	авансы полученные	1525	1 965	5 423	4 154
5569.2	задолженность по выплате дивидендов	1526	68	117	1 279
5569.3	прочие кредиторы	1527	2 125	3 312	2 025
	Доходы будущих периодов	1530	-	-	-
5711	Оценочные обязательства	1540	24 239	20 561	12 585
	Прочие обязательства	1550	1	13	48
	ИТОГО по разделу V	1500	57 692	50 169	43 963
	БАЛАНС (сумма строк 1300+1400+1500)	1700	343 979	334 925	310 749
VI. СПРАВКА О СТОИМОСТИ ЧИСТЫХ АКТИВОВ					
	Справка о стоимости чистых активов	1800	286 035	283 812	266 686
VII. СПРАВКА О НАЛИЧИИ ЦЕННОСТЕЙ, УЧИТЫВАЕМЫХ НА ЗАБАЛАНСОВЫХ СЧЕТАХ					
5950	Арендованные основные средства	1910	894 680	801 396	821 987
	в том числе по лизингу	1911	-	-	1 966
	Товарно-материальные ценности, принятые на ответственное хранение	1920	-	-	-
5953	Материалы, принятые в переработку	1921	3 024	2 613	5 723
	Товары, принятые на комиссию	1930	-	-	-
	Оборудование, принятое для монтажа	1931	-	-	-
	Бланки строгой отчетности	1932	-	-	-
5954	Списанная в убыток задолженность неплатежеспособных дебиторов	1940	3 948	7 033	6 334
	Обеспечение обязательств и платежей полученные	1950	-	-	-
	Обеспечения обязательств и платежей выданные	1960	-	-	-
5957	Износ жилищного фонда	1970	44	41	38
	Износ объектов внешнего благоустройства и других аналогичных объектов	1980	11	11	9
5958	Основные средства, сданные в аренду	1981	-	-	-
	Имущество, переданное в оперативное управление	1982	-	-	-
5959	Нематериальные активы, полученные в пользование	1990	7 418	2 615	2 036
	Материальные ценности в эксплуатации		26 932	20 225	11 005



Вахрушев А.А.
(подпись) (расшифровка)

Главный бухгалтер Панишко Е.В.
(подпись) (расшифровка)

ОТЧЕТ О ФИНАНСОВЫХ РЕЗУЛЬТАТАХ

на 31 декабря 2014 года

Организация: **ОАО "Красноярский речной порт"**

Идентификационный номер налогоплательщика:

Вид деятельности: **эксплуатация**

Организационно-правовая форма / форма собственности:

Открытое акционерное общество / частная

Единица измерения: тыс. руб.

Форма по ОКУД

Дата (год, месяц, число)

по ОКПО

ИНН

по ОКВЭД

по ОКОПФ / ОКФС

по ОКЕИ

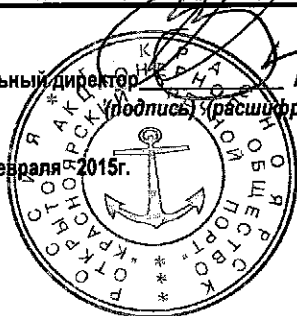
Коды		
0710002		
31	12	2014
03143674		
2461007121		
63.11.1		
47	16	
384		

код	Наименование показателя	За 2014 год	за 2013 год
2	1	3	4
2110	Выручка	462 305	475 398
	в том числе:		
2111	от продажи металлов и изделий из них	-	-
2112	прочая реализация	462 305	475 398
2120	Себестоимость продаж	(385 105)	(368 746)
	в том числе:		
2121	проданных металлов и изделий из них	-	-
2122	прочая реализация	(385 105)	(368 746)
2100	Валовая прибыль (убыток)	77 200	106 652
2210	Коммерческие расходы	-	-
2220	Управленческие расходы	(95 257)	(86 029)
2200	Прибыль (убыток) от продаж	(18 057)	20 623
2310	Доходы от участия в других организациях	-	-
2320	Проценты к получению	3 723	1 601
2330	Проценты к уплате	-	-
2340	Прочие доходы	70 089	21 895
2350	Прочие расходы	(44 906)	(20 114)
2300	Прибыль (убыток) до налогообложения:	10 849	24 005
2410	Текущий налог на прибыль	(5 488)	(6 942)
2421	в т.ч. постоянные налоговые обязательства (активы)	2 314	1 255
2430	Изменение отложенных налоговых обязательств	692	(752)
2450	Изменение отложенных налоговых активов	312	1 638
2460	Прочее	(210)	(1 796)
2400	Чистая прибыль (убыток)	6 155	16 153
	СПРАВОЧНО		
2510	Результат от переоценки внеоборотных активов, не включаемый в чистую прибыль (убыток) периода	97	204
2520	Результат от прочих операций, не включаемый в чистую прибыль (убыток) периода	-	-
2500	Совокупный финансовый результат периода	6 252	16 357
2900	Базовая прибыль (убыток) на акцию	155	408
2910	Разводненная прибыль (убыток) на акцию	-	-

Генеральный директор **А.А. Вахрушев**
(подпись) (расшифровка подписи)

Главный бухгалтер **Е.В. Панишко**
(подпись) (расшифровка подписи)

" 02 " февраля 2015г.



Отчет об изменениях капитала
за 2014 г.

Организация: ОАО "Красноярский речной порт"
Идентификационный номер налогоплательщика
Вид деятельности: эксплуатация
Организационно-правовая форма/форма собственности
Открытое акционерное общество/частная
Единица измерения: тыс. руб. (млн-руб.)

Форма по ОКУД
Дата (число, месяц, год)
по ОКПО
ИНН
по ОКВЭД
по ОКФС/ОКФС
по ОКЕИ

Коды		
0710003		
31	12	2014
03143674		
2481007121		
63.11.1		
47	16	
384 (385)		

1. Движение капитала

Наименование показателя	код строки	Уставный капитал	Собственные акции, выкупленные у акционеров	Добавочный капитал	Резервный капитал	Нераспределенная прибыль (непокрытый убыток)	Итого
Величина капитала на 31 декабря 2012 г. ¹	3100	47	-	171 445	2	95 192	266 636
За 2013 г. ²	3210	-	-	-	-	17 395	17 395
в том числе:							
чистая прибыль	3211	x	x	x	x	16 153	16 153
переоценка имущества	3212	x	x	-	x	-	-
доходы, относящиеся непосредственно на	3213	x	x	-	x	1 242	1 242
дополнительный выпуск акций	3214	-	-	-	x	-	-
увеличение номинальной стоимости акций	3215	-	-	-	x	-	-
реорганизация юридического лица	3216	-	-	-	-	-	-

Наименование показателя	код строки	Уставный капитал	Собственные акции, выкупленные у акционеров	Добавочный капитал	Резервный капитал	Нераспределенная прибыль (непокрытый убыток)	Итого
Уменьшение капитала - всего:	3220	-	-	204	-	(473)	(269)
в том числе:							
убыток	3221	x	x	x	x	-	-
переоценка имущества	3222	x	x	204	x	-	204
расходы, относящиеся непосредственно на	3223	x	-	-	x	-	-
уменьшение номинальной стоимости акций	3224	-	-	-	x	-	-
уменьшение количества акций	3225	-	-	-	x	-	-
реорганизация юридического лица	3226	-	-	-	-	-	-
дивиденды	3227	x	x	x	x	(473)	(473)
Изменение добавочного капитала	3230	x	x	(235)	-	235	x
Изменение резервного капитала	3240	x	x	x	-	-	x
Величина капитала на 31 декабря 2013 г. ²	3200	47	-	171 414	2	112 349	283 812
За 2014 г. ³	3310	-	-	97	-	6 164	6 261
в том числе:							
чистая прибыль	3311	x	x	x	x	6 155	6 155
переоценка имущества	3312	x	x	97	x	-	97
доходы, относящиеся непосредственно на	3313	x	x	-	x	-	-
увеличение капитала	3314	-	-	-	x	9	9
дополнительный выпуск акций	3315	-	-	-	x	-	-
увеличение номинальной стоимости акций	3316	-	-	-	-	-	-
реорганизация юридического лица	3316	-	-	-	-	-	-
Уменьшение капитала - всего:	3320	-	-	-	-	(4 038)	(4 038)
в том числе:							
убыток	3321	x	x	x	x	-	-
переоценка имущества	3322	x	x	-	x	-	-
расходы, относящиеся непосредственно на	3323	x	-	-	x	-	-
уменьшение номинальной стоимости акций	3324	-	-	-	x	-	-
уменьшение количества акций	3325	-	-	-	x	-	-
реорганизация юридического лица	3326	-	-	-	-	-	-
дивиденды	3327	x	x	x	x	(4 038)	(4 038)
Изменение добавочного капитала	3330	x	x	(11 037)	-	11 037	x
Изменение резервного капитала	3340	x	x	x	-	-	x
Величина капитала на 31 декабря 2014 г. ³	3300	47	-	180 474	2	125 512	288 035


2. Корректировки в связи с изменением учетной политики и исправлением ошибок

Наименование показателя	коды строк	На 31 декабря 2012	Изменения капитала за 2013		На 31 декабря 2013
			за счет чистой прибыли (убытка)	за счет иных факторов	
Капитал - всего	3400				
до корректировок					
корректировка в связи с:					
изменением учетной политики	3410				
исправлением ошибок	3420				
после корректировок	3500				
в том числе:					
нераспределенная прибыль (непокрытый					
до корректировок	3401				
корректировка в связи с:					
изменением учетной политики	3411				
исправлением ошибок	3421				
после корректировок	3501				
другие статьи капитала, по которым					
(по статьям)					
до корректировок	3402				
корректировка в связи с:					
изменением учетной политики	3412				
исправлением ошибок	3422				
после корректировок	3502				

3. Чистые активы

Наименование показателя	код строки	На 31 декабря	На 31 декабря	На 31 декабря
		2014	2013	2012
Чистые активы	3600	286 035	283 812	266 686

Руководитель  А.А. Вахрушев

Главный бухгалтер  Е.В. Панишко

№ 02/ февраля 2015 года



Примечания

1. Указывается год, предшествующий предыдущему.
2. Указывается предыдущий год.
3. Указывается отчетный год.

Отчет о движении денежных средств
за _____ год _____ 20 14 г.

Организация: **ОАО "Красноярский речной порт"**
Идентификационный номер налогоплательщика
Вид деятельности: **эксплуатация**
Организационно-правовая форма/форма собственности
Открытое акционерное общество/ частная
Единица измерения: тыс. руб. (млн. руб.)

Коды		
0710004		
31	12	2014
по ОКПО		
03143674		
ИНН		
2461007121		
по ОКВЭД		
63.11.1		
по ОКOPФ/OKFC		
47	16	
по ОКЕИ		
384 (385)		

Наименование показателя	Код	За _____ год 20 14 г. ¹	За _____ год 20 13 г. ²
Денежные потоки от текущих операций			
Поступления - всего	4110	490841	433402
в том числе:			
от продажи продукции, товаров, работ и услуг	4111	465086	398038
арендных платежей, лицензионных платежей, роялти,	4112	19125	26142
от перепродажи финансовых вложений	4113	-	-
прочие поступления	4119	6630	9222
Платежи - всего	4120	(467 732)	(474 515)
в том числе:			
поставщикам (подрядчикам) за сырье, материалы, работы, услуги	4121	(181 103)	(179 980)
в связи с оплатой труда работников	4122	(207 772)	(199 671)
процентов по долговым обязательствам	4123		
налога на прибыль организаций	4124	(3 940)	(8 964)
прочие платежи	4129	(74 917)	(85 900)
Сальдо денежных потоков от текущих операций	4100	23 109	(41 113)

Форма 0710004 с. 2

Наименование показателя	Код	За _____ год 20 14 г. ¹	За _____ год 20 13 г. ²
Денежные потоки от инвестиционных операций			
Поступления - всего	4210	34322	7634
в том числе:			
от продажи внеоборотных активов (кроме финансовых вложений)	4211	34322	1441
от продажи акций других организаций (долей участия)	4212	-	-
от возврата предоставленных займов, от продажи долговых ценных	4213		6 000
дивидендов, процентов по долговым финансовым вложениям и	4214		193
прочие поступления	4219	-	-
Платежи - всего	4220	(17 531)	(8 407)
в том числе:			
в связи с приобретением, созданием, модернизацией, реконструкцией и	4221	(17 531)	(8 407)
в связи с приобретением акций других организаций (долей участия)	4222	-	-
в связи с приобретением долговых ценных бумаг (прав требования	4223		
процентов по долговым обязательствам, включаемым в стоимость	4224	-	-
прочие платежи	4229	-	-
Сальдо денежных потоков от инвестиционных операций	4200	16 791	(773)

Денежные потоки от финансовых операций			
Поступления - всего	4310	-	-
в том числе:			
получение кредитов и займов	4311	-	-
денежных вкладов собственников (участников)	4312	-	-
от выпуска акций, увеличения долей участия	4313	-	-
от выпуска облигаций, векселей и других долговых ценных бумаг и др.	4314	-	-
прочие поступления	4319	-	-

Форма 0710004 с. 3

Наименование показателя	Код	За год	
		20 <u>14</u> г. ¹	20 <u>13</u> г. ²
Платежи - всего	4320	(3 558)	(603)
в том числе:			
собственникам (участникам) в связи с выкупом у них акций (долей)	4321	-	-
на уплату дивидендов и иных платежей по распределению	4322	(3 558)	(370)
в связи с погашением (выкупом) векселей и других долговых ценных	4323	-	-
прочие платежи	4329		(233)
Сальдо денежных потоков от финансовых операций	4300	(3 558)	(603)
Сальдо денежных потоков за отчетный период	4400	36 342	(42 489)
Остаток денежных средств и денежных эквивалентов на начало отчетного периода	4450	48 148	90 637
Остаток денежных средств и денежных эквивалентов на конец отчетного периода	4500	84 490	48 148
Величина влияния изменений курса иностранной валюты по отношению к	4490		

Руководитель



(подпись)

Вахрушев А.А.

(расшифровка подписи)

20 15 г.

Главный бухгалтер

(подпись)
(подпись)

Панишко Е.В.

(расшифровка подписи)

Примечания

1. Указывается отчетный период.
2. Указывается период предыдущего года, аналогичный отчетному периоду.

1.2. Первоначальная стоимость нематериальных активов, созданных самой организацией

код строки	Наименование показателя	На _____ 31 декабря 2014 г. ⁴	На 31 декабря 2013 г. ²	На 31 декабря 2012 г. ⁵
5120	Всего			
	в том числе:			
5121	товарные знаки (знаки обслуживания), иные	-	-	-
5122	прочее	-	-	-

1.3. Нематериальные активы с полностью погашенной стоимостью

код строки	Наименование показателя	На _____ 31 декабря 2014 г. ⁴	На 31 декабря 2013 г. ²	На 31 декабря 2012 г. ⁵
5130	Всего			
	в том числе:			
5131	патенты	-	-	-
5132	лицензии	-	-	-
5133	товарные знаки (знаки обслуживания)	-	-	-
5134	деловая репутация организации	-	-	-
5135	прочее	-	-	-

2.2. Незавершенные капитальные вложения (стр. 1190 Бухгалтерского баланса)

код строки	Наименование показателя	Период	На начало года	Изменения за период			На конец периода
				затраты за период	списано	принято к учету в качестве основных средств или увеличена стоимость	
5240	Незавершенное строительство и незавершенные операции по приобретению, модернизации и т.п. основных средств - всего	за 2014	3 327	24 681	(3 847)	(18 077)	6 084
5250		за 2013	1 980	14 024	(888)	(11 789)	3 327
	в том числе:						
5241	Приобретение объектов ОС	за 2014	-	17 948	(66)	(17 712)	170
5251		за 2013	-	11 049	(38)	(11 011)	-
5242	Увеличение стоимости объектов ОС (модернизация, реконструкция и т.д.)	за 2014	259	-	-	-	259
5252		за 2013	259	-	-	-	259
5243	Приобретение земельных участков	за 2014	890	(25)	(865)	-	-
5253		за 2013	300	590	-	-	890
	Строительство объектов ОС	за 2014	876	-	-	(365)	511
		за 2013	511	1 143	-	(778)	876
	Приобретение НМА	за 2014	34	1	-	-	35
		за 2013	-	34	-	-	34
	Прочее	за 2014	1 268	6 757	(2 916)	-	5 109
		за 2013	910	1 208	(850)	-	1 268
	И т.д.						

2.3. Изменение стоимости основных средств в результате достройки, дооборудования, реконструкции и частичной ликвидации

код строки	Наименование показателя	За 2014 г. ¹	За 2013 г. ²
5260	Увеличение стоимости объектов		
	в том числе:		
5261	Здания	-	-
5262	Сооружения и передаточные	-	-
5263	Машины и оборудование	-	-
5264	Транспортные средства	-	-
5265	прочее	-	-
5270	Уменьшение стоимости объектов		85
	в том числе:		
5271	Здания	-	-
5272	Сооружения и передаточные	-	-
5273	Машины и оборудование	-	-
5274	Транспортные средства	-	85

5275	прочее	-	-	-
------	--------	---	---	---

2.4. Иное использование основных средств

код строки	Наименование показателя	На 31 декабря 2014 г. ⁴	На 31 декабря 2013 г. ²	На 31 декабря 2012 г. ⁵
5280	Переданные в аренду основные	4 744	5 895	6 037
5281	Переданные в аренду основные	-	-	-
5282	Полученные в аренду основные	-	-	-
5283	Полученные в аренду основные	894 680	801 396	821 987
5284	Объекты недвижимости, принятые в эксплуатацию и фактически используемые, находящиеся в процессе	-	-	-
5285	Основные средства, переведенные на консервацию	17 443	12 157	5 282
5286	Иное использование основных средств	-	-	-

3. Финансовые вложения

3.1. Наличие и движение финансовых вложений (стр. 1170, 1240 Бухгалтерского баланса)

код строки	Наименование показателя	Период	На начало года		поступило	Изменения за период			На конец периода	
			перво-начальная стоимость	накопленная корректировка 7		выбыло (погашено)	накопленная	начисление процентов (включая	текущей рыночной	перво-начальная стоимость
5301	Долгосрочные вложения (стр.1170)	за 2014	265	-	-	-	-	-	265	-
5311		за 2013	265	-	-	-	-	-	265	-
	в том числе:									
5302	инвестиции	за 2014	265	-	-	-	-	-	265	-
5312	др. организации	за 2013	265	-	-	-	-	-	265	-
5303	займы на срок более 12 мес.	за 2013	-	-	-	-	-	-	-	-
5313	прочие вложения	за 2013	-	-	-	-	-	-	-	-
5304	прочие вложения	за 2014	-	-	-	-	-	-	-	-
5314	прочие вложения	за 2013	-	-	-	-	-	-	-	-
5305	Краткосрочные вложения (стр.1240)	за 2014	-	-	-	-	-	-	-	-
5315		за 2013	6 000	-	-	(6 000)	-	-	-	-
	в том числе:									
5306	займы на срок менее 12 мес.	за 2014	-	-	-	-	-	-	-	-
5316	займы на срок менее 12 мес.	за 2013	6 000	-	-	(6 000)	-	-	-	-
5307	прочие краткосрочные финансовые вложения	за 2014	-	-	-	-	-	-	-	-
5317	прочие краткосрочные финансовые вложения	за 2013	-	-	-	-	-	-	-	-
5308	приобретенные права требования	за 2014	-	-	-	-	-	-	-	-
5318	дебиторской	за 2013	-	-	-	-	-	-	-	-

3.2. Иное использование финансовых вложений

код строки	Наименование показателя	На 31 декабря 2014 г. 4	На 31 декабря 2013 г. 2	На 31 декабря 2012 г. 5
5321	Финансовые вложения, находящиеся в			
	в том числе:			
5322	(группы, виды)			
...				
5324	прочее			
5325	Финансовые вложения, переданные третьим			
	в том числе:			
5326	(группы, виды)			
...				
5328	прочее			
5329	Иное использование финансовых вложений			

5.2. Просроченная дебиторская задолженность

коды строк	Наименование показателя	На 31 декабря 2014 г. ⁴		На 31 декабря 2013 г. ²		На 31 декабря 2012 г. ⁵	
		учтенная	балансовая	учтенная	балансовая	учтенная	балансовая
5540	Всего	31 603	26 127	49 401	44 729	43 128	38 548
	в том числе:						
5541	покупатели и заказчики	25 546	23 007	46 799	44 679	40 075	38 129
5542	авансы выданные	1 033	498	143	5	14	3
...							
5549	прочая дебиторская задолженность	5 024	2 622	2 459	45	3 039	416

5.3. Наличие и движение долгосрочной кредиторской задолженности (стр. 1410, 1450 Бухгалтерского баланса)

коды строк	Наименование показателя	Период	Остаток на начало года	Изменения за период				Остаток на конец периода
				в результате хозяйственных операций	поступление	погашение	выбыло списание	
5551	Заемные средства - всего (стр. 1410)	за 2014 г. ²	-	-	-	-	-	-
5571		за 2013 г. ²	-	-	-	-	-	-
	в том числе:							
5552	кредиты	за 2014 г. ²	-	-	-	-	-	-
5572		за 2013 г. ²	-	-	-	-	-	-
5553	займы	за 2014 г. ²	-	-	-	-	-	-
5573		за 2013 г. ²	-	-	-	-	-	-
5554	Прочие обязательства - всего (стр. 1450)	за 2014 г. ²	-	-	-	-	-	-
5574		за 2013 г. ²	-	-	-	-	-	-
	в том числе:							
5555	поставщики и подрядчики	за 2014 г. ²	-	-	-	-	-	-
5575		за 2013 г. ²	-	-	-	-	-	-
5556	авансы полученные	за 2014 г. ²	-	-	-	-	-	-
5576		за 2013 г. ²	-	-	-	-	-	-
5557	...	за 2014 г. ²	-	-	-	-	-	-
5577		за 2013 г. ²	-	-	-	-	-	-
5558	прочее	за 2014 г. ²	-	-	-	-	-	-
5578		за 2013 г. ²	-	-	-	-	-	-

5.4. Наличие и движение краткосрочной кредиторской задолженности (стр.1510, 1520 Бухгалтерского баланса)

коды строк	Наименование показателя	Период	Остаток на начало года	Изменения за период				Остаток на конец периода
				поступление	выбыло	перевод из долгосрочную задолженности	Остаток на конец периода	
				в результате хозяйственных операций (сумма долга по сделке, операции) ⁹	причитающиеся проценты, штрафы и иные начисления ⁹	погашение	списание на финансовый результат ⁹	
5560	Заемные средства -	за 2014 г. ²	-	-	-	-	-	-
5580	всего (стр. 1510)	за 2013 г. ²	-	-	-	-	-	-
	в том числе:							
5561	кредиты	за 2014 г. ²	-	-	-	-	-	-
5581		за 2013 г. ²	-	-	-	-	-	-
5562	займы	за 2014 г. ²	-	-	-	-	-	-
5582		за 2013 г. ²	-	-	-	-	-	-
5563	Кредиторская задолженность -	за 2014 г. ²	29 595	634 931	157	(630 090)	(1 201)	33 452
5583	всего (стр. 1520)	за 2013 г. ²	31 330	535 411	-	(535 698)	(1 448)	29 595
	в том числе:							
5564	поставщики и подрядчики	за 2014 г. ²	5 017	208 258	8	(203 885)	(799)	8 599
5584		за 2013 г. ²	6 797	53 205	-	(54 793)	(192)	5 017
5565	векселя к уплате	за 2014 г. ²	-	-	-	-	-	-
5585		за 2013 г. ²	-	-	-	-	-	-
5566	задолженность перед дочерними и зависимыми	за 2014 г. ²	-	-	-	-	-	-
5586		за 2013 г. ²	-	-	-	-	-	-
5567	задолженность перед персоналом	за 2014 г. ²	6 878	207 254	-	(207 246)	-	6 886
5587		за 2013 г. ²	7 635	198 330	-	(199 087)	-	6 878
5568	задолженность перед государственными внебюджетными фондами	за 2014 г. ²	4 636	61 450	-	(61 825)	-	4 261
5588		за 2013 г. ²	5 442	57 899	-	(58 705)	-	4 636
5569	задолженность перед бюджетами	за 2014 г. ²	4 212	132 341	-	(127 005)	-	9 548
5589		за 2013 г. ²	3 998	135 316	-	(135 102)	-	4 212
5569.1	авансы полученные	за 2014 г. ²	5 423	13 711	-	(17 047)	(122)	1 965
5589.1		за 2013 г. ²	4 154	19 521	-	(18 241)	(11)	5 423
5569.2	учредит. по выплате доходов	за 2014 г. ²	117	4 039	-	(4 088)	-	68
5589.2		за 2013 г. ²	1 279	473	-	(393)	(1 242)	117
5569.3	прочее	за 2014 г. ²	3 312	7 878	149	(8 934)	(280)	2 125
5589.3		за 2013 г. ²	2 025	70 667	-	(69 377)	(3)	3 312

5.5. Просроченная кредиторская задолженность

коды строк	Наименование показателя	На 31 декабря 2014 г. ⁴	На 31 декабря 2013 г. ²	На 31 декабря 2012 г. ⁵
5590	Всего	1 533	459	1 446
	в том числе:			
5591	поставщики и подрядчики	865	69	1 308
5592	авансы полученные	539	255	
5593	задолженность по кредитам и займам			
...				
5599	прочая кредиторская задолженность	129	135	138

6. Затраты на производство (стр. 2120, 2210, 2220 Отчета о финансовых результатах)

коды строк	Наименование показателя	За 2014 г. ¹	За 2013 г. ²
5610	Материальные затраты	95 940	108 694
5620	Расходы на оплату труда	202 180	197 858
5630	Отчисления на социальные нужды	60 626	58 831
5640	Амортизация	18 747	15 529
5650	Прочие затраты	105 203	63 854
5660	Итого по элементам	482 696	444 766
5670	Изменение остатков (прирост [+], уменьшение [-]):	(2 334)	10 009
5670.1	незавершенного производства	(3 273)	2 728
5670.3	оценочных резервов	1 909	7 976
5670.4	расходов будущих периодов	(970)	(695)
5600	Итого расходы по обычным видам деятельности	480 362	454 775
5610	Справочно:	15	9 824
5610.1	Себестоимость от продаж готовой продукции	15	9 824
5610.2	Себестоимость товаров для перепродажи	-	-

7. Оценочные резервы (стр. 1430, 1540, 1550 Бухгалтерского баланса)

коды строк	Наименование показателя	Остаток на 01.01. 2014	Начислено	Использовано	Восстановлено	Остаток на 31.12. 2014
5700	Резервы под условные обязательства -	-				-
	в том числе:					
5701	Резерв по рекультивации земель	-				-
5710	Резервы предстоящих расходов -	20 561	32 660	(30 245)	1 263	24 239
	в том числе:					
5711	Резерв на оплату отпусков	20 561	30 025	(30 245)	1 263	21 604
5712	Резерв на выплату вознаграждения по		866			866
5713	Резерв на оплату проезда к месту					-
5714	Резерв на выплату вознаграждения за					-
5717	Резерв по неразрешенным судебным					-
5718	Резерв по налоговым спорам		1 769			1 769
5719	Резерв по выданным поручительствам и					-
5720	Резерв по прекращаемой деятельности					-
5721	Резерв по гарантийным ремонтам					-
5722	Резерв по рекультивации земель					-

8. Обеспечения обязательств

коды строк	Наименование показателя	На 31 декабря 2014 г. ⁴	На 31 декабря 2013 г. ²	На 31 декабря 2012 г. ⁵
5800	Полученные - всего	-		
	в том числе:			
5801	Имущество, находящееся в залоге			
	из него			
5801.1	объекты основных средств			
5801.2	ценные бумаги и иные финансовые			
5801.3	прочее			
5802	Поручительства			
5803	Прочие			
5810	Выданные - всего	-		
	в том числе:			
5811	Имущество, находящееся в залоге			
	из него			
5811.1	объекты основных средств			
5811.2	ценные бумаги и иные финансовые			
5811.3	прочее			
5812	Поручительства			
5813	Прочие			

